


## スカーフ 巻き方①


- ★ご準備いただくもの…正方形スカーフ(90cm×90cm位の大きさのもの)
- ★スカーフの折り方…三角折り

## ステップ1




スカーフを頭にかぶります。

## ステップ2




後ろでしっかり結びます。  
(結び1回目)

## ステップ3




もう一度、今度は結び目を整えながらふんわり結びます。  
(結び2回目)

## ステップ4




垂れた布の形を綺麗に整えて完成です。

## 完成



出来上がりです。【前】



出来上がりです。【後】