

スカーフ 巻き方③

- ★ご準備いただくもの…正方形スカーフ(100cm×100cm位の大きさのもの)
- ★スカーフの折り方…四角(長方形)折り

ステップ1



スカーフを頭にかぶります。

ステップ2



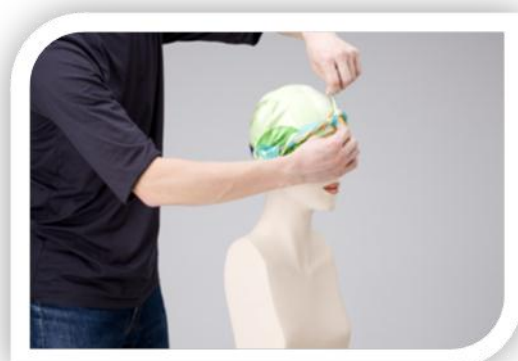
後でクロスし(この時ひと結びをするとやりやすいです)、フィット感を保ちながら両端をねじります。

ステップ3




後ろからおでこへまわします。

ステップ4




くずれないように結びます。

完成



出来上がりです。【前】



出来上がりです。【後】